

Was müssen Sie beim Zugang beachten?

Sie finden den Zugang auf unserer Homepage über den Punkt Angebote → Fachdatenbanken → Datenbank-Infosystem (DBIS). Datenbanken, die mit einer gelben oder D-Kennzeichnung versehen sind, können Sie ohne ein weiteres Login innerhalb des Hochschulnetzes aufrufen, also von allen Rechnern der Hochschule.

Zugriff von außerhalb des Hochschulnetzes

Bei nahezu allen von der Hochschule lizenzierten Fachdatenbanken (gelbe oder D-Kennzeichnung) ist es möglich, auch von außerhalb des Hochschulnetzes, bspw. von unterwegs oder vom heimischen Arbeitsplatz Zugriff zu erhalten. In diesem Fall werden Sie aufgefordert, Ihre Bibliotheksausweisnummer sowie Ihr Passwort einzugeben. Nach erfolgreicher Eingabe haben Sie den vollen Zugriff auf die lizenzierten Fachdatenbanken, orts- und zeitunabhängig.

Beachten Sie bitte, dass der Zugriff von außerhalb des Hochschulnetzes stets über DBIS erfolgen muss.

WICHTIG! Artikelsuche

Innerhalb von DBIS können Sie nur nach Datenbanken suchen, nicht nach Inhalten von Datenbanken. Wenn Sie diese durchsuchen möchten, müssen Sie erst die einzelne Datenbank aufrufen.

Bei Fragen

Für weitere Fragen zum Datenbank-Infosystem der Hochschulbibliothek kontaktieren Sie bitte:

Sylvia Heinen

Telefon: 0234 36901-239

E-Mail: heinen@evh-bochum.de

Jens Winalke

Telefon: 0234 36901-244

E-Mail: winalke@evh-bochum.de

Evangelische Hochschule
Rheinland-Westfalen-Lippe
Hochschulbibliothek

Immanuel-Kant-Str. 18-20
44803 Bochum

Telefon: 0234 36901 - 242

Telefax: 0234 36901 - 100

biblio@evh-bochum.de

www.evh-bochum.de

Datenbank-Infosystem (DBIS)

The screenshot shows the 'Datenbank-Infosystem (DBIS)' website for the 'Evangelische Hochschule RWL / Hochschulbibliothek'. The page features a search bar, navigation links (Home, Elektronische Zeitschriften, Kontakt), and a list of databases with their access status. The 'Fachgebiet: Soziologie' is selected. The database list includes titles like '100 Datenbanken (9 Treffer)', 'GENESIS-Online', 'GeroL', 'GeroStat', 'GESIS - ALLBUS', 'Jura Fachportal Sozialrecht', 'Social Theory', 'SCOPUS', and 'SCOPUS/ CSA Sozialewissenschaftliche Datenbanken'. Each entry has a 'Zugang' (Access) status, such as 'frei im Web' or 'Hochschulnetz'.



Was ist DBIS?


Das Datenbank-Infosystem (DBIS) ist ein Service zur effektiven Nutzung von Datenbanken im Internet.


In Datenbanken werden Fachinformationen zu einem oder mehreren bestimmten Fachgebieten aufbereitet und durchsuchbar gemacht. Dabei unterscheidet man zwischen Datenbanken, die lediglich Literaturnachweise und Abstracts enthalten (bibliographische Datenbank) und Datenbanken, die Volltexte enthalten (Volltext-Datenbank).


274 Bibliotheken bieten derzeit DBIS als Service an und bearbeiten es kooperativ.

Die Bibliothek der Evangelischen Hochschule Rheinland-Westfalen-Lippe bietet Ihnen über DBIS die Möglichkeit, auf viele verschiedene Datenbanken zuzugreifen. Damit stehen Ihnen mehrere Datenbanken zur Verfügung, in denen zum Teil mehrere hundert Volltexte enthalten sind.

Die Kennzeichen in DBIS

 Datenbanken mit einem grünen Kennzeichen werden kostenlos im Internet angeboten und sind damit für alle frei zugänglich.

 Datenbanken mit einem gelben Kennzeichen sind von der Hochschulbibliothek der EvH RWL lizenziert und ohne Login von den Hochschulrechnern aus zugänglich. Von Rechnern außerhalb der Hochschule ist der Zugriff mittels Ausweis/Passwort-Login möglich.

 Bei einer Datenbank mit einem D-Kennzeichen handelt es sich um eine Datenbank, die „deutschlandweit frei“ als Nationallizenz verfügbar ist. Nähere Informationen zu Nationallizenzen entnehmen Sie bitte der Bibliotheks-Homepage. Es gelten die gleichen Zugriffsregeln wie bei gelb gekennzeichneten Datenbanken.

Wie bedienen Sie DBIS?

- **Suche nach Fachgebiet:**
Die Datenbanken können nach Fachgebieten gruppiert durchsucht werden. Sie finden die Fächerliste in der linksseitigen Navigation im Unterpunkt „Fachübersicht“.
- **Suche alphabetisch und mit Stichworten:**
Neben dem allgemeinen Suchfeld für die Eingabe eines eigenen Suchbegriffes ist es möglich, die Datenbanken des DBIS alphabetisch anzusteuern (linkes Menü).
- **Erweiterte Suche:**
Über die erweiterte Suche (unter dem allgemeinen Suchfeld) haben Sie erweiterte Suchmöglichkeiten.
- **Zugriffsmöglichkeiten:**
Die Zugriffsmöglichkeiten auf die einzelnen Datenbanken erkennen Sie anhand der Kennzeichnung. Wenn Sie auf den Titel einer einzelnen Datenbank klicken, bekommen Sie nähere Informationen zur Datenbank.
- **Detailanzeige:**
In der Detailanzeige kommen Sie über den Link in der Kategorie „Recherche starten“ zur Datenbank.
- **Andere Bibliotheken:**
Die Zugangsmöglichkeiten anderer Bibliotheken finden Sie über den Link „Einstellungen“ im linken Menü unter „Bibliotheksauswahl/Einstellungen“.